

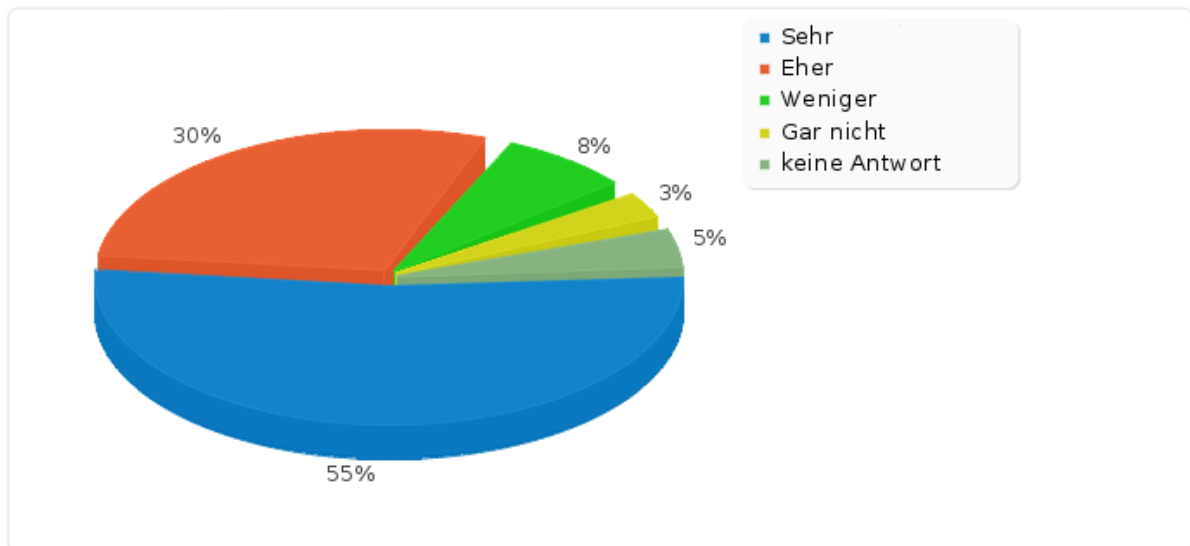
## Ergebnisse

Anzahl der TeilnehmerInnen an dieser Umfrage: 5341

Wie zufrieden sind Sie mit den folgenden Bereichen Ihres Arbeitslebens?

Beruf/Tätigkeit

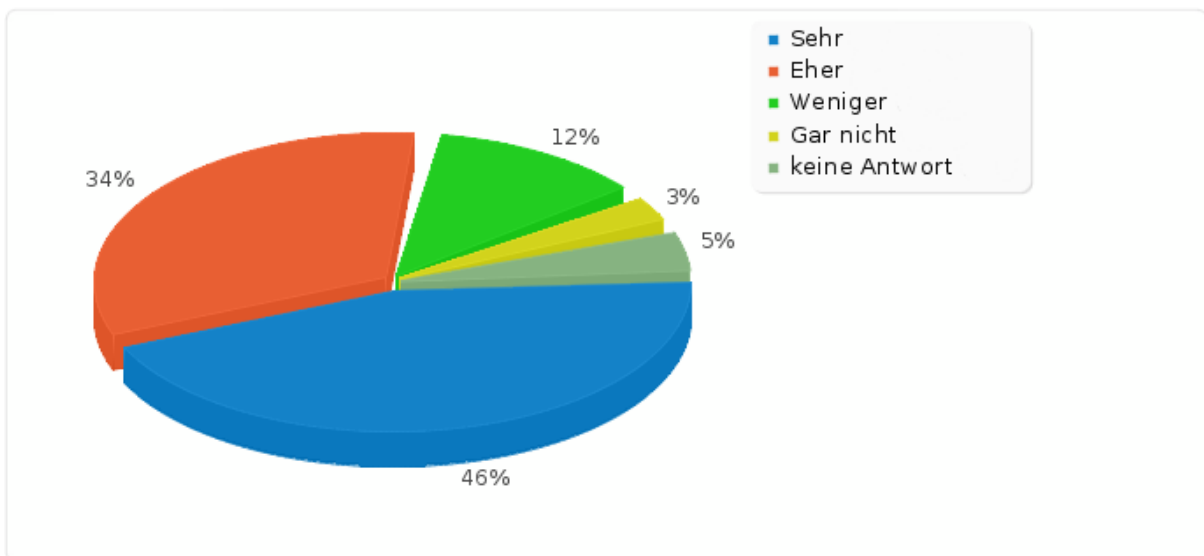
Antwort	Prozent
Sehr	54.63%
Eher	30.01%
Weniger	7.75%
Gar nicht	3.09%
keine Antwort	4.53%



## Wie zufrieden sind Sie mit den folgenden Bereichen Ihres Arbeitslebens?

### Arbeitsumfeld

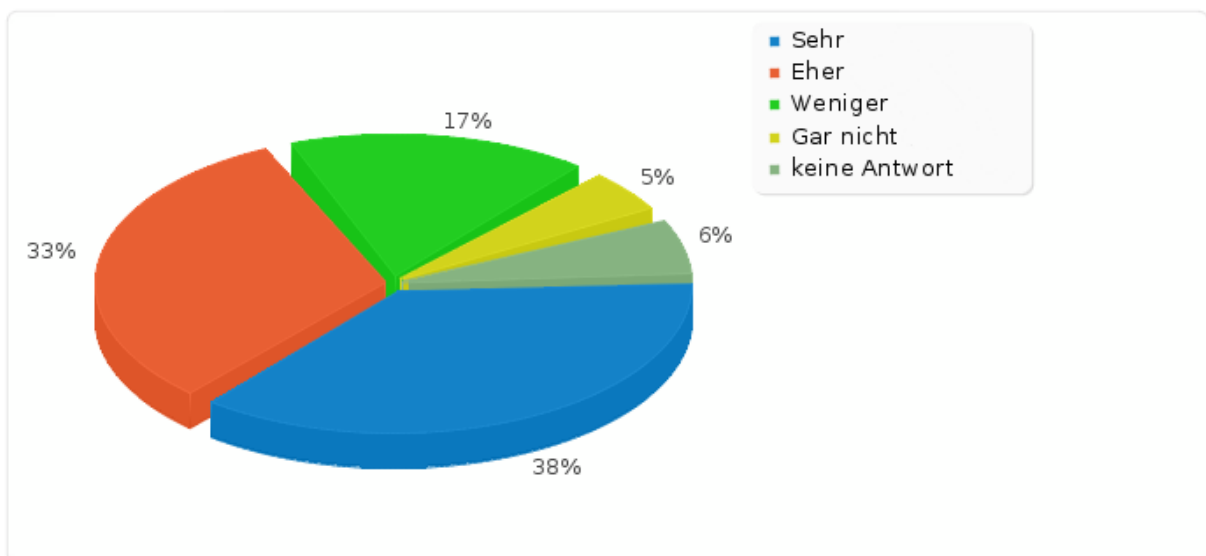
<b>Antwort</b>	<b>Prozent</b>
Sehr	46.09%
Eher	34.27%
Weniger	12.28%
Gar nicht	2.76%
keine Antwort	4.60%



## Wie zufrieden sind Sie mit den folgenden Bereichen Ihres Arbeitslebens?

### Anzahl der Stunden, die ich für die Arbeit verwende

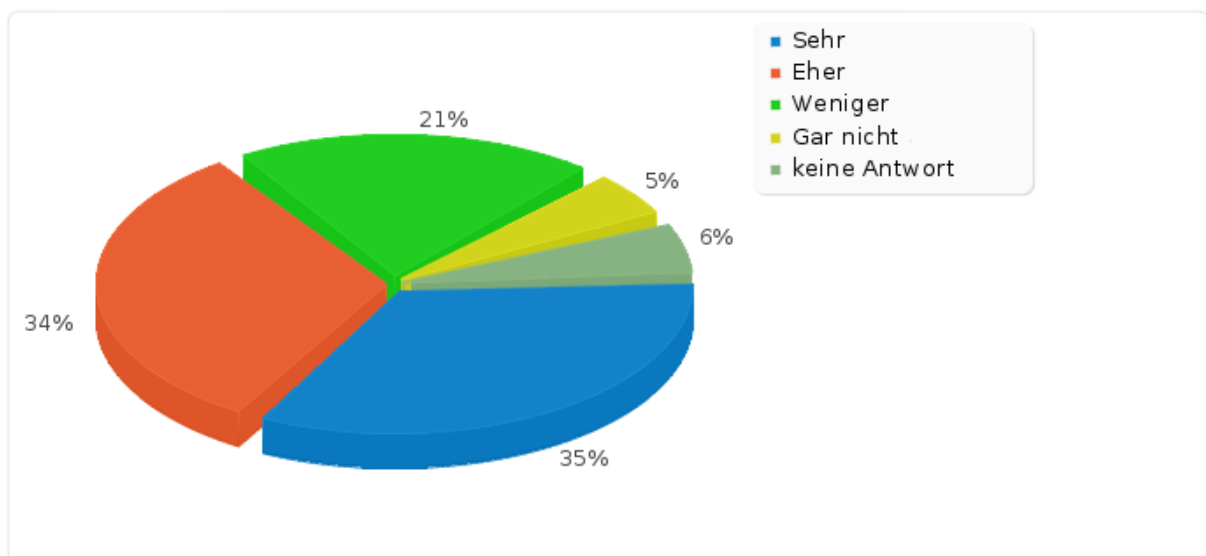
Antwort	Prozent
Sehr	38.15%
Eher	33.36%
Weniger	17.33%
Gar nicht	4.86%
keine Antwort	6.30%



## Wie zufrieden sind Sie mit den folgenden Bereichen Ihres Arbeitslebens?

Vereinbarkeit meiner Tätigkeit mit dem Privatleben/mit der Familie

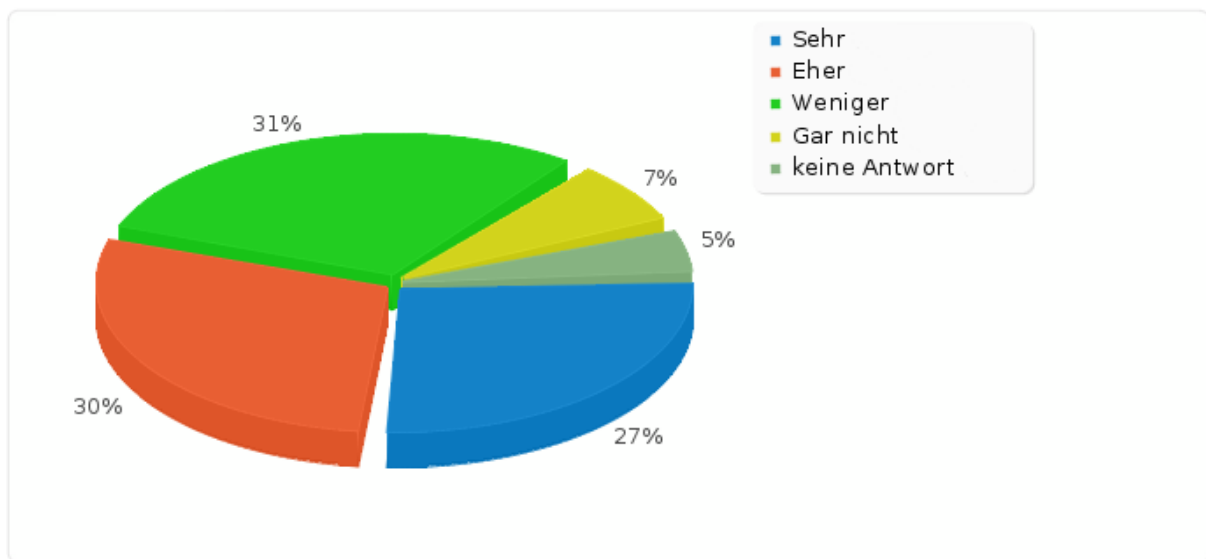
Antwort	Prozent
Sehr	34.73%
Eher	33.62%
Weniger	20.88%
Gar nicht	4.99%
keine Antwort	5.78%



## Wie zufrieden sind Sie mit den folgenden Bereichen Ihres Arbeitslebens?

### Zeit für Freizeitaktivitäten

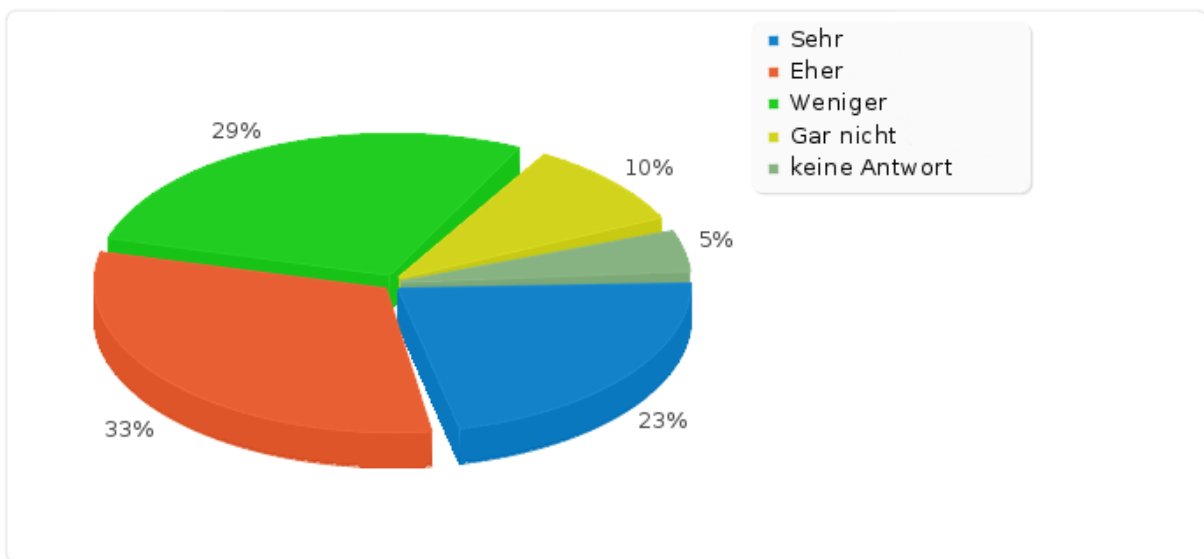
Antwort	Prozent
Sehr	27.45%
Eher	29.88%
Weniger	30.73%
Gar nicht	7.09%
keine Antwort	4.86%



## Wie zufrieden sind Sie mit den folgenden Bereichen Ihres Arbeitslebens?

### Einkommen

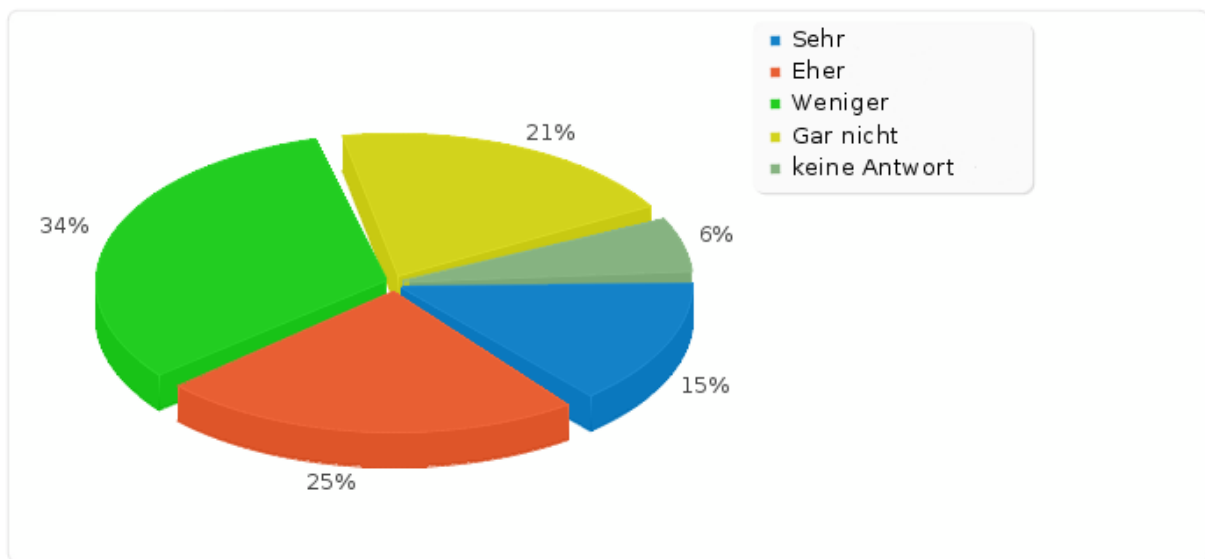
Antwort	Prozent
Sehr	23.05%
Eher	32.83%
Weniger	29.22%
Gar nicht	10.05%
keine Antwort	4.86%



## Wie zufrieden sind Sie mit den folgenden Bereichen Ihres Arbeitslebens?

### Aufstiegsmöglichkeiten

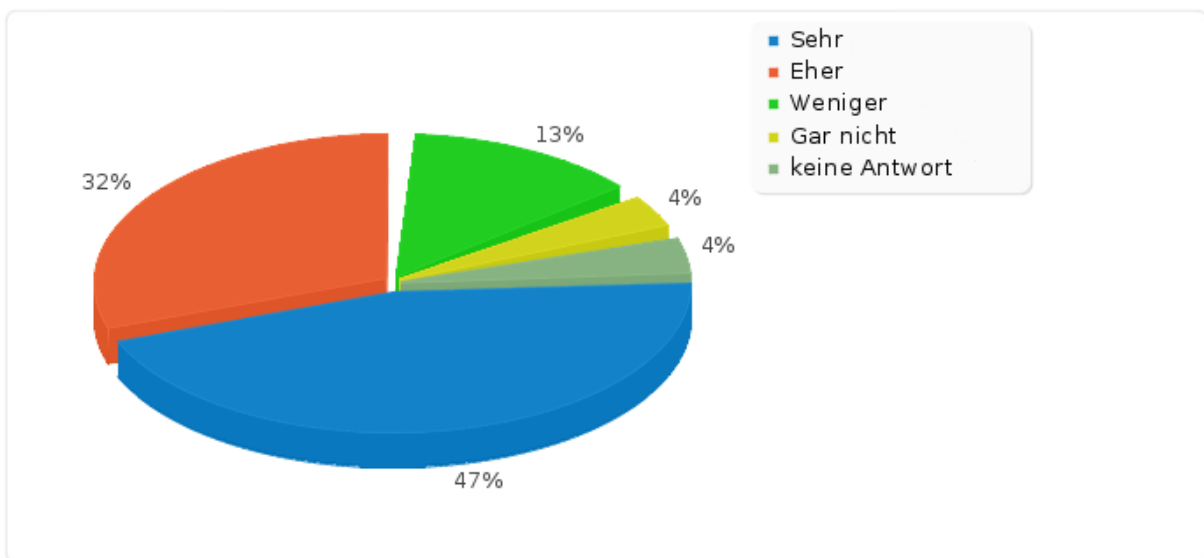
Antwort	Prozent
Sehr	14.71%
Eher	24.62%
Weniger	33.62%
Gar nicht	20.68%
keine Antwort	6.37%



**Wie stark stimmen Sie den folgenden persönlichen Aussagen zu?**

Ich finde meine Tätigkeit erfüllend.

<b>Antwort</b>	<b>Prozent</b>
Sehr	46.95%
Eher	31.91%
Weniger	13.46%
Gar nicht	3.61%
keine Antwort	4.07%

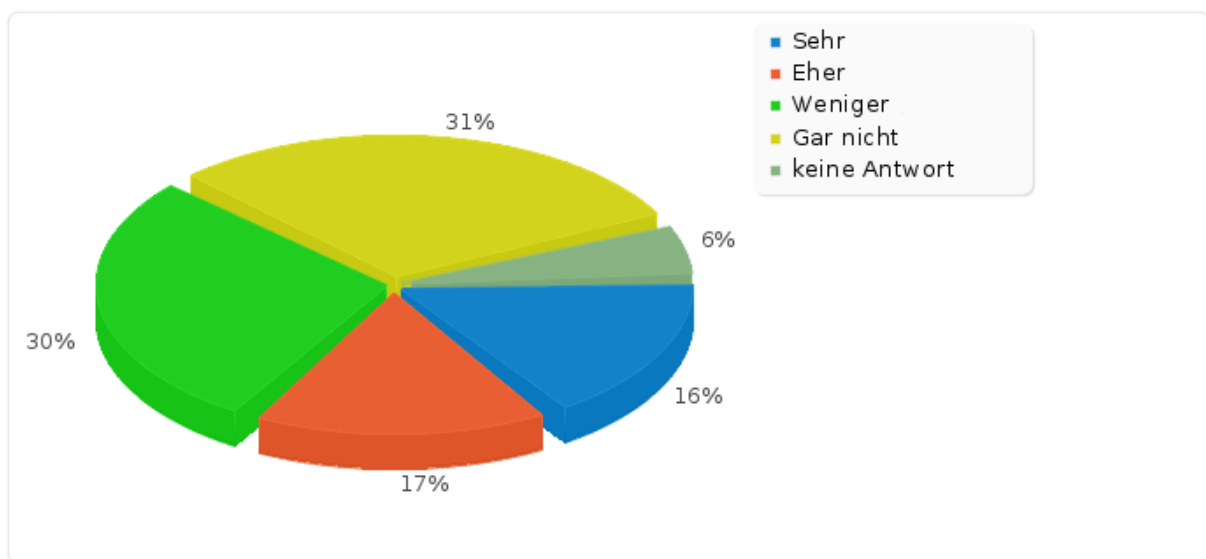




**Wie stark stimmen Sie den folgenden persönlichen Aussagen zu?**

**Ich würde gerne mehr Stunden arbeiten, um mehr Einkommen zu haben.**

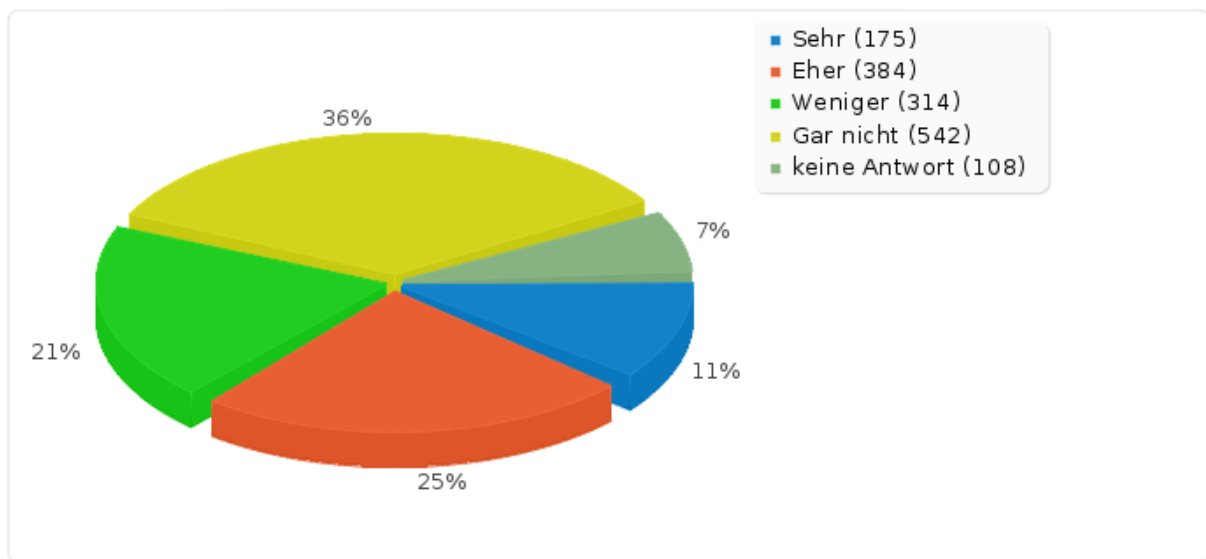
<b>Antwort</b>	<b>Prozent</b>
Sehr	16.48%
Eher	17.01%
Weniger	29.61%
Gar nicht	31.25%
keine Antwort	5.65%



## Wie stark stimmen Sie den folgenden persönlichen Aussagen zu?

Ich würde gerne weniger Stunden arbeiten.

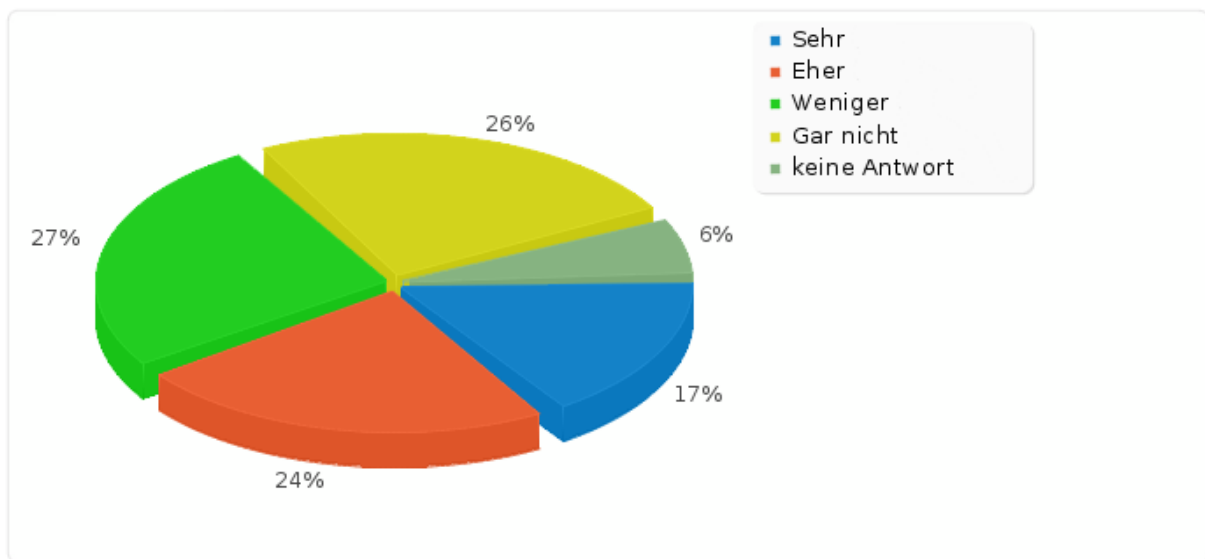
Antwort	Prozent
Sehr	11.49%
Eher	25.21%
Weniger	20.62%
Gar nicht	35.59%
keine Antwort	7.09%



### Wie stark stimmen Sie den folgenden persönlichen Aussagen zu?

Es kann sein, dass die Digitalisierung Auswirkungen auf meine Tätigkeit hat.

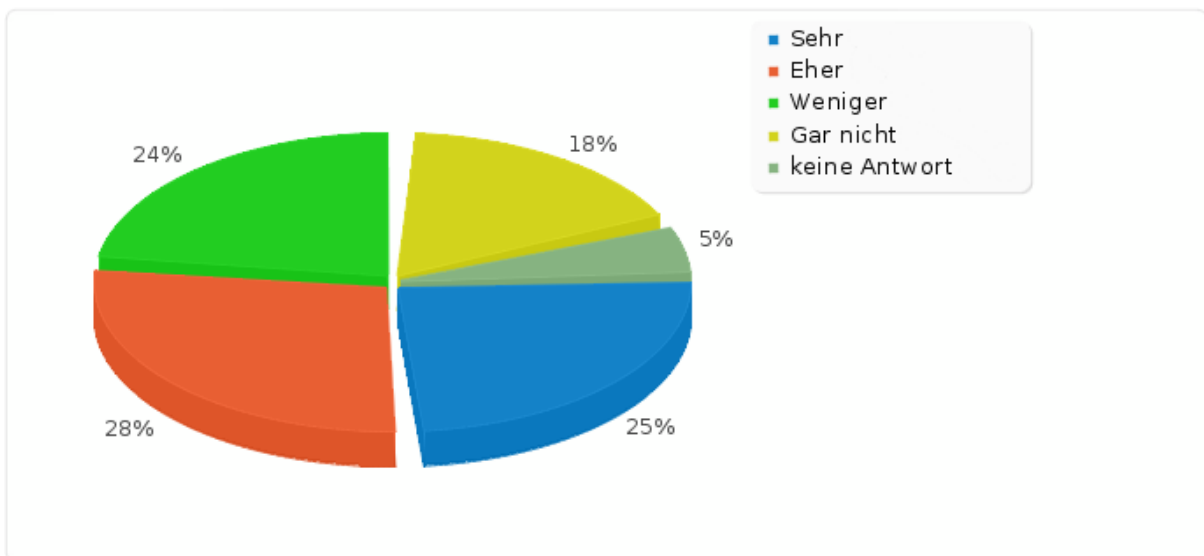
Antwort	Prozent
Sehr	16.61%
Eher	24.23%
Weniger	27.25%
Gar nicht	25.61%
keine Antwort	6.30%



### Wie stark stimmen Sie den folgenden persönlichen Aussagen zu?

Ich habe die Möglichkeit Weiterbildung bzw. Umschulungen zu nutzen - für bessere Chancen in meinem Job/in einem anderen Job.

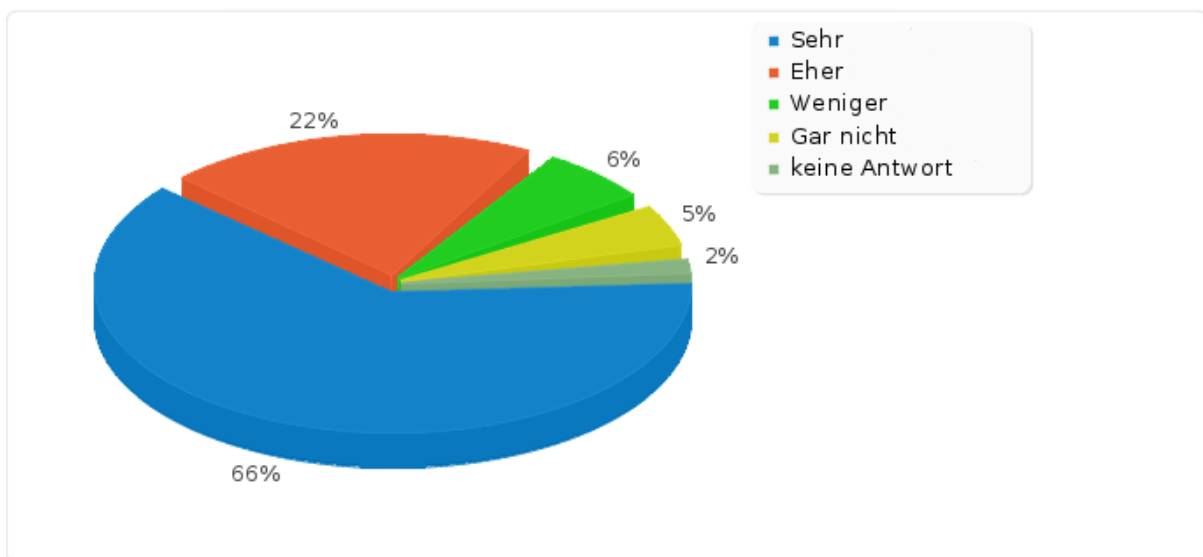
Antwort	Prozent
Sehr	25.08%
Eher	28.50%
Weniger	23.64%
Gar nicht	17.53%
keine Antwort	5.25%



**Wie stark stimmen Sie den folgenden allgemeinen Aussagen über Frauen und ihre Arbeitssituation zu?**

Frauen verdienen für die gleiche oder gleichwertige Arbeit immer noch weniger als Männer.

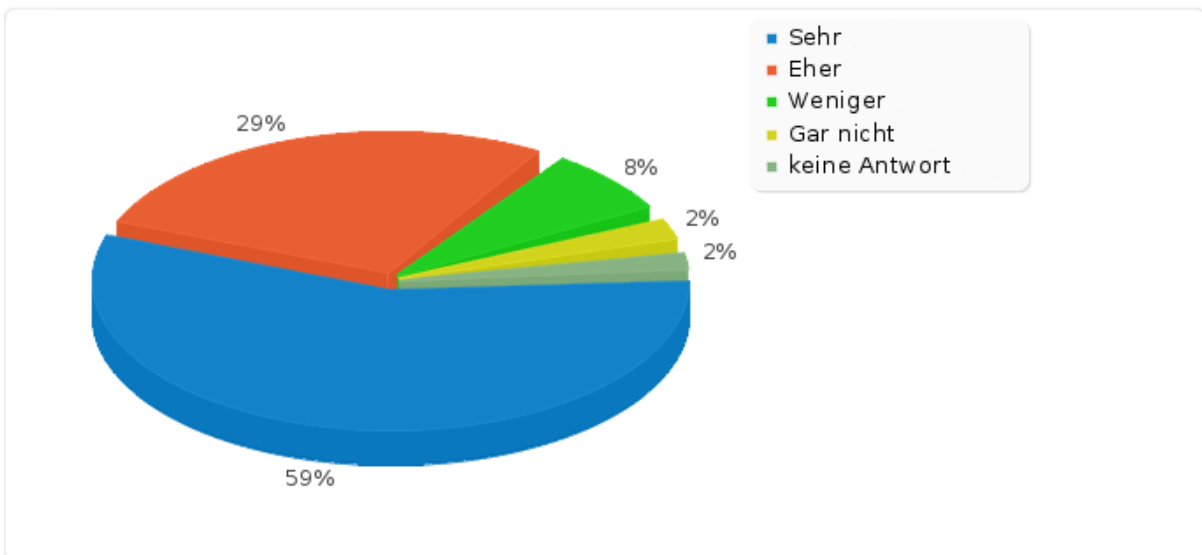
<b>Antwort</b>	<b>Prozent</b>
Sehr	65.53%
Eher	21.60%
Weniger	6.30%
Gar nicht	4.86%
keine Antwort	1.71%



**Wie stark stimmen Sie den folgenden allgemeinen Aussagen über Frauen und ihre Arbeitssituation zu?**

Mehr Transparenz bei den Löhnen könnte die Einkommensschere zwischen Männern und Frauen verringern.

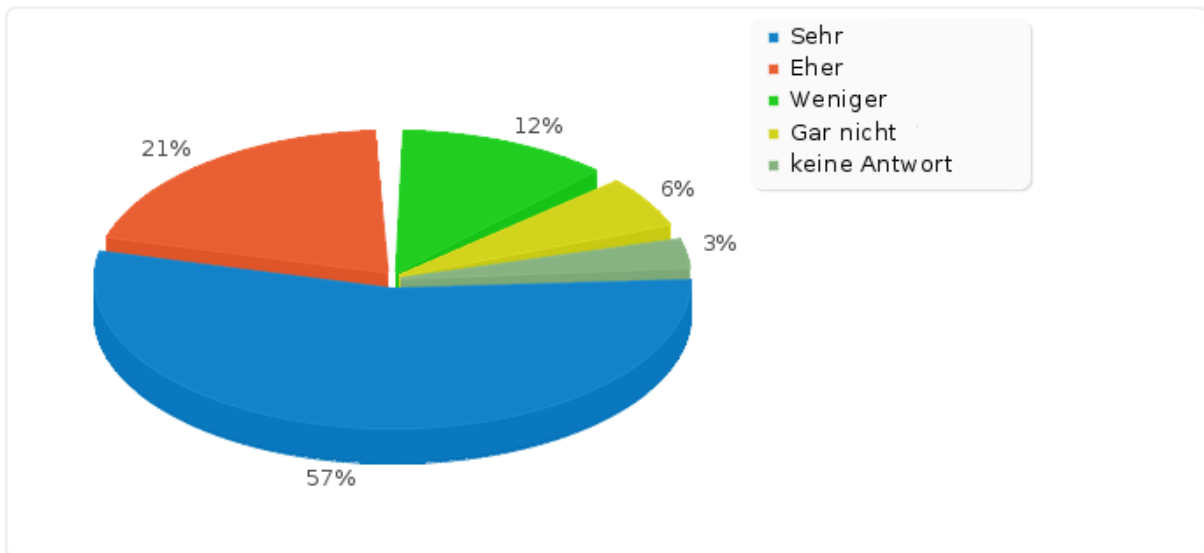
<b>Antwort</b>	<b>Prozent</b>
Sehr	59.16%
Eher	28.76%
Weniger	7.55%
Gar nicht	2.50%
keine Antwort	2.04%



**Wie stark stimmen Sie den folgenden allgemeinen Aussagen über Frauen und ihre Arbeitssituation zu?**

Für eine verbesserte Vereinbarkeit von Beruf und Familie brauche wir einen Rechtsanspruch auf einen Kindergartenplatz ab dem 1. Lebensjahr.

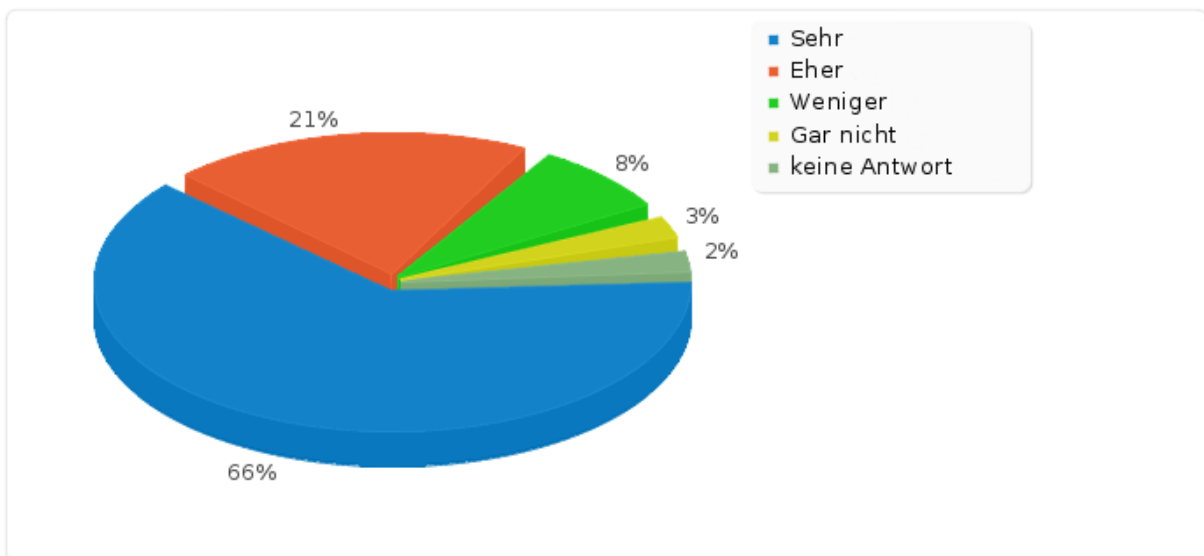
<b>Antwort</b>	<b>Prozent</b>
Sehr	57.06%
Eher	21.01%
Weniger	12.34%
Gar nicht	6.11%
keine Antwort	3.48%



**Wie stark stimmen Sie den folgenden allgemeinen Aussagen über Frauen und ihre Arbeitssituation zu?**

Wir brauchen mehr Frauen in Führungspositionen.

<b>Antwort</b>	<b>Prozent</b>
Sehr	65.86%
Eher	21.01%
Weniger	8.08%
Gar nicht	2.63%
keine Antwort	2.43%

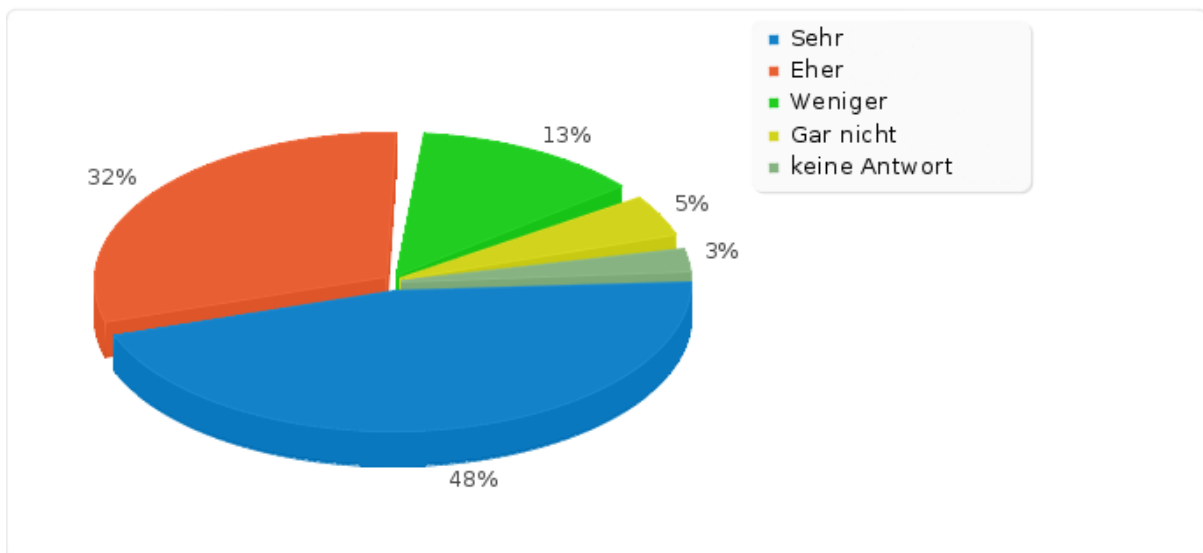




**Wie stark stimmen Sie den folgenden allgemeinen Aussagen über Frauen und ihre Arbeitssituation zu?**

Eine Quote in Aufsichtsräten wird mehr Frauen in Führungspositionen bringen.

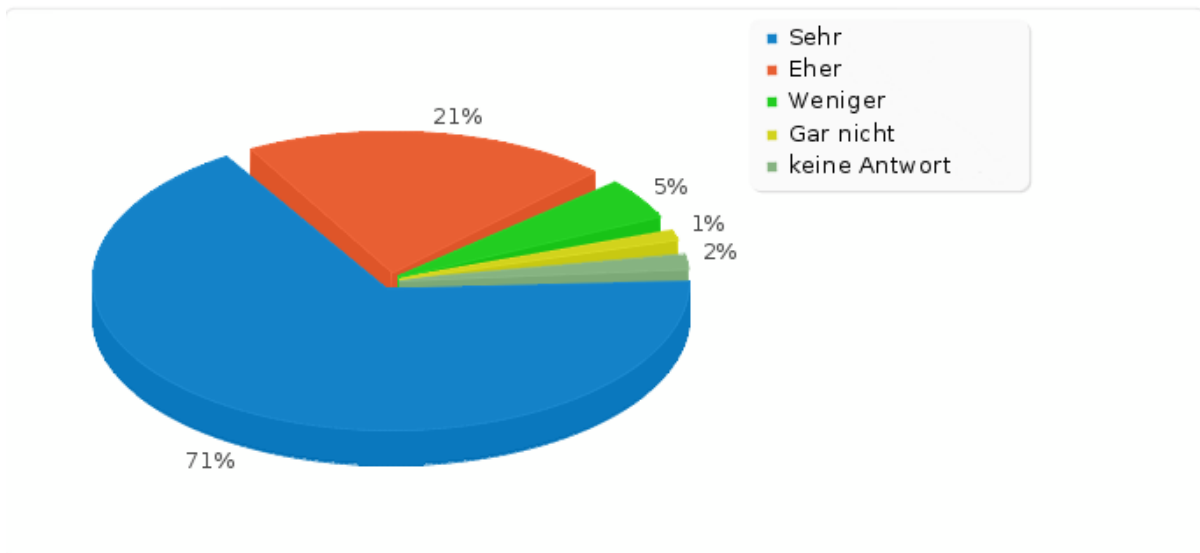
<b>Antwort</b>	<b>Prozent</b>
Sehr	47.54%
Eher	31.65%
Weniger	13.26%
Gar nicht	4.79%
keine Antwort	2.76%



**Wie stark stimmen Sie den folgenden allgemeinen Aussagen über Frauen und ihre Arbeitssituation zu?**

Ein Mindestlohn von 1.500 Euro für Vollzeit wird dafür sorgen, dass Frauen trotz Arbeit nicht in Armut leben müssen.

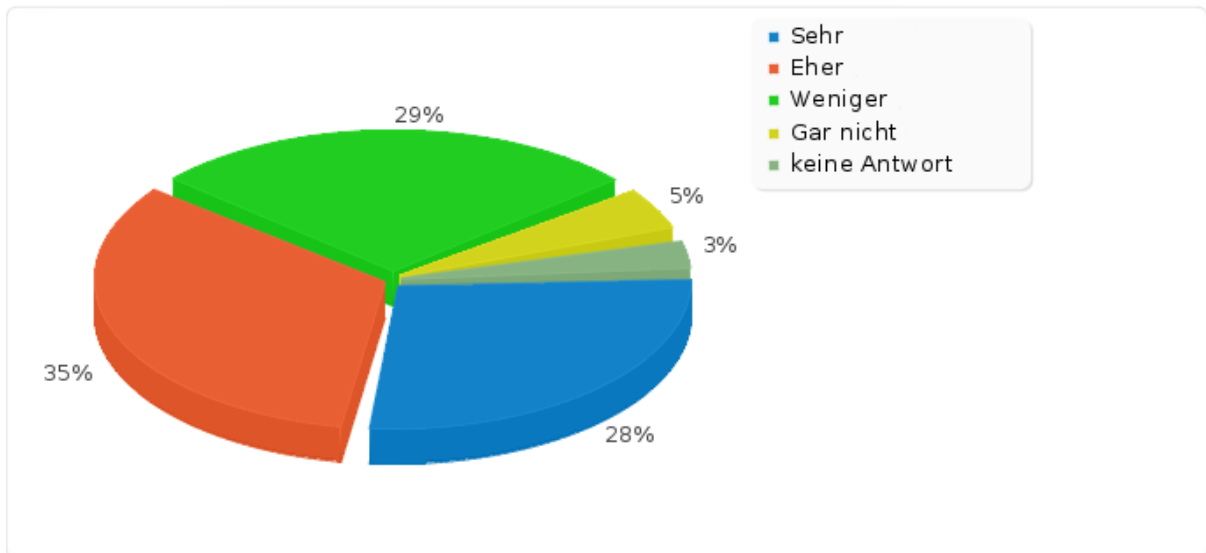
<b>Antwort</b>	<b>Prozent</b>
Sehr	70.72%
Eher	21.34%
Weniger	4.86%
Gar nicht	1.25%
keine Antwort	1.84%



**Wie stark stimmen Sie den folgenden allgemeinen Aussagen über Frauen und ihre Arbeitssituation zu?**

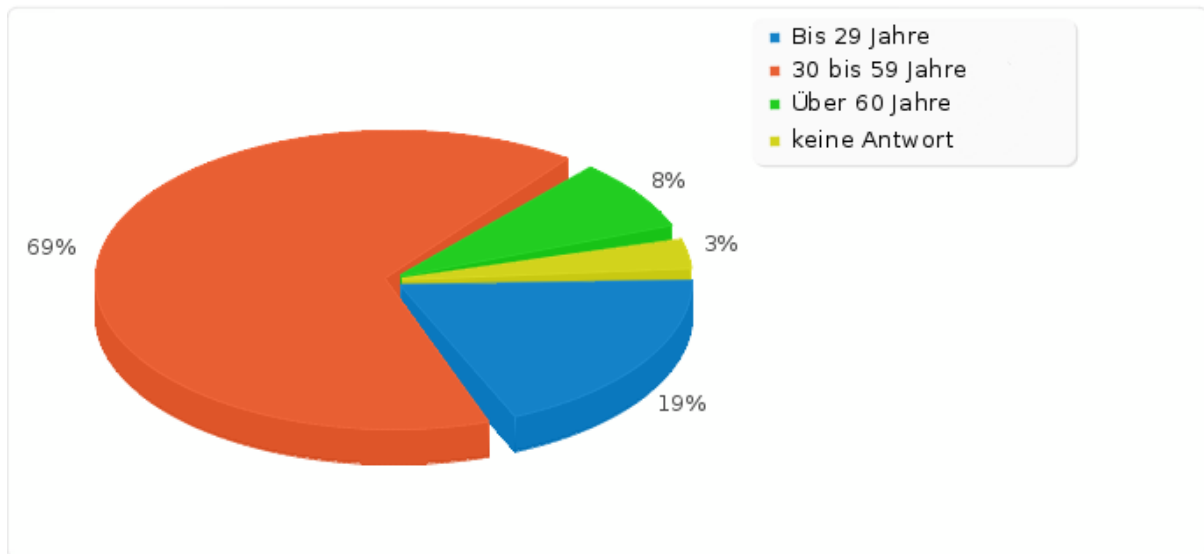
Die Chancen von Frauen am Arbeitsmarkt werden sich verbessern.

<b>Antwort</b>	<b>Prozent</b>
Sehr	28.30%
Eher	35.00%
Weniger	28.63%
Gar nicht	4.79%
keine Antwort	3.28%



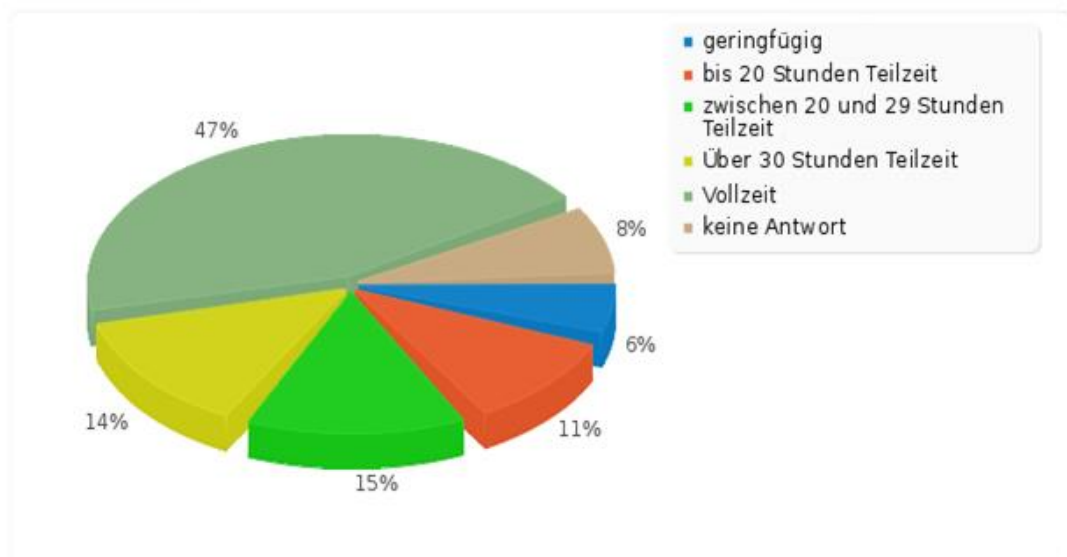
## Altersgruppen

Antwort	Prozent
Bis 29 Jahre	19.44%
30 bis 59 Jahre	68.94%
Über 60 Jahre	8.14%
keine Antwort	3.48%



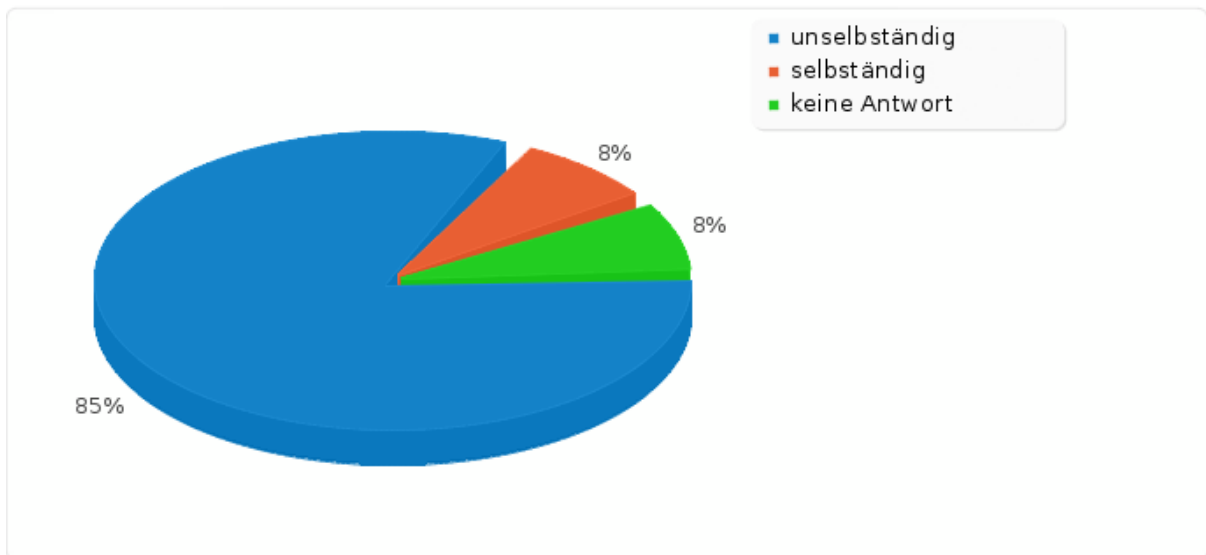
### Wie viele Stunden sind sie berufstätig?

Antwort	Prozent
geringfügig	5.71%
bis 20 Stunden Teilzeit	10.90%
zwischen 20 und 29 Stunden Teilzeit	14.58%
Über 30 Stunden Teilzeit	13.99%
Vollzeit	46.82%
keine Antwort	8.01%



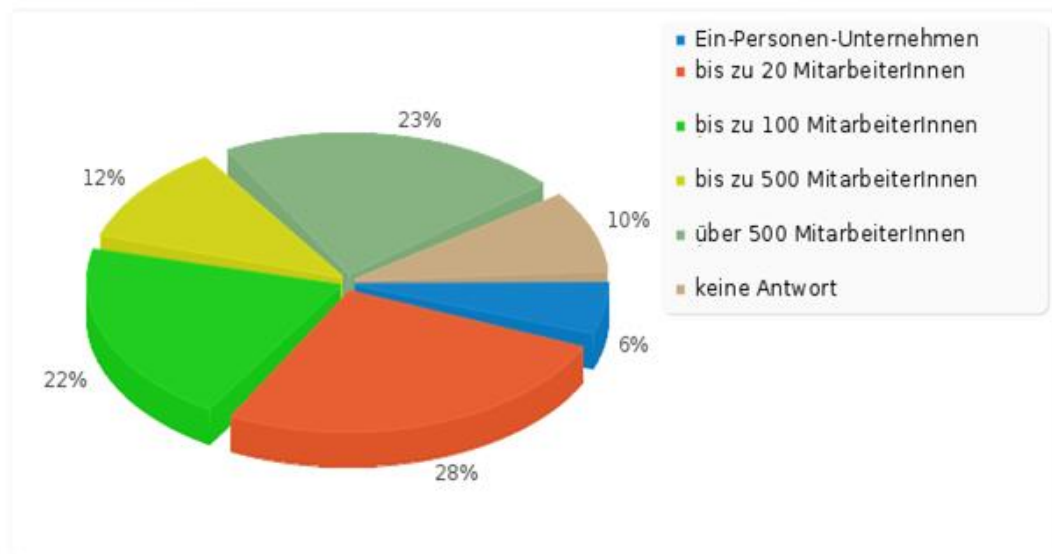
## Art der Tätigkeit

Antwort	Prozent
unselbständig	84.70%
selbständig	7.75%
keine Antwort	7.55%



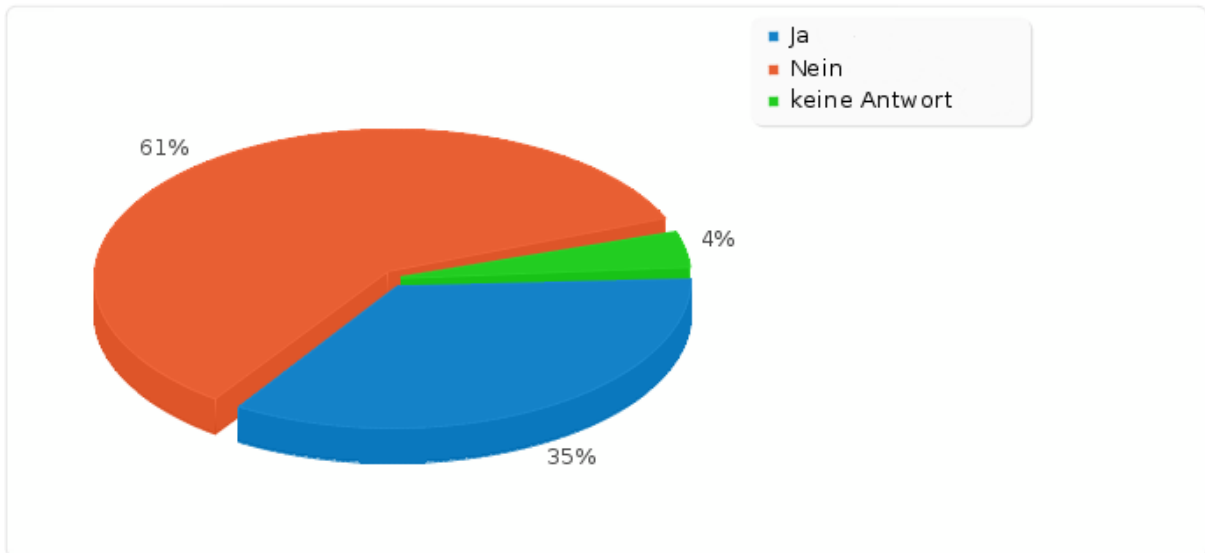
## Betriebsgröße

Antwort	Prozent
Ein-Personen-Unternehmen	6.17%
bis zu 20 MitarbeiterInnen	27.71%
bis zu 100 MitarbeiterInnen	21.60%
bis zu 500 MitarbeiterInnen	11.69%
über 500 MitarbeiterInnen	23.18%
keine Antwort	9.65%



### Haben Sie betreuungspflichtige Kinder?

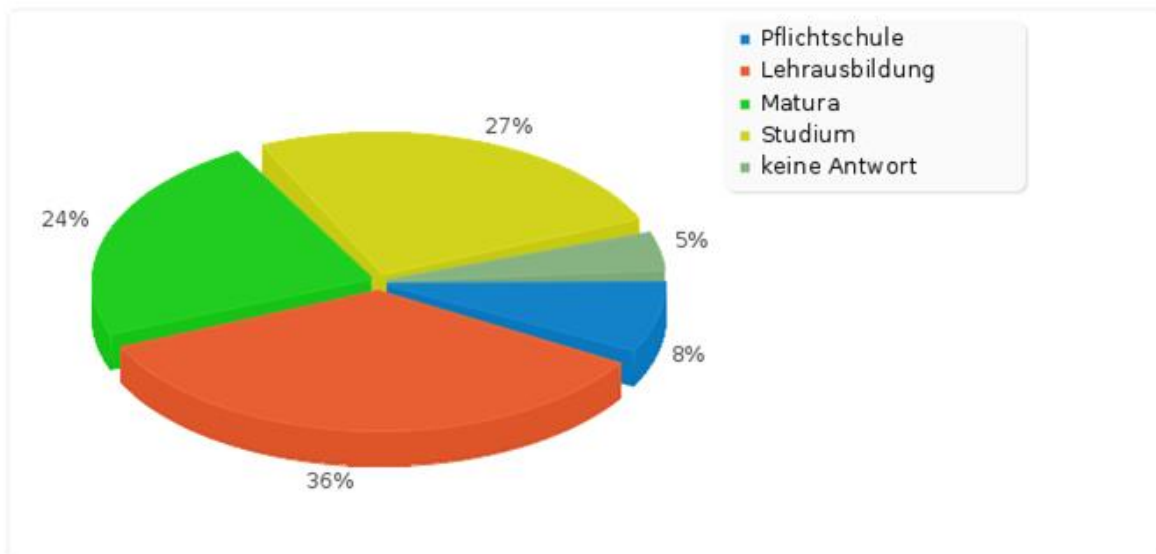
Antwort	Prozent
Ja	35.13%
Nein	60.74%
keine Antwort	4.14%





## Höchste abgeschlossene Ausbildung

Antwort	Prozent
Pflichtschule	8.34%
Lehrausbildung	36.24%
Matura	24.29%
Studium	26.59%
keine Antwort	4.53%



## Geschlecht

Antwort	Prozent
weiblich	84.50%
männlich	7.22%
keine Antwort	8.27%

